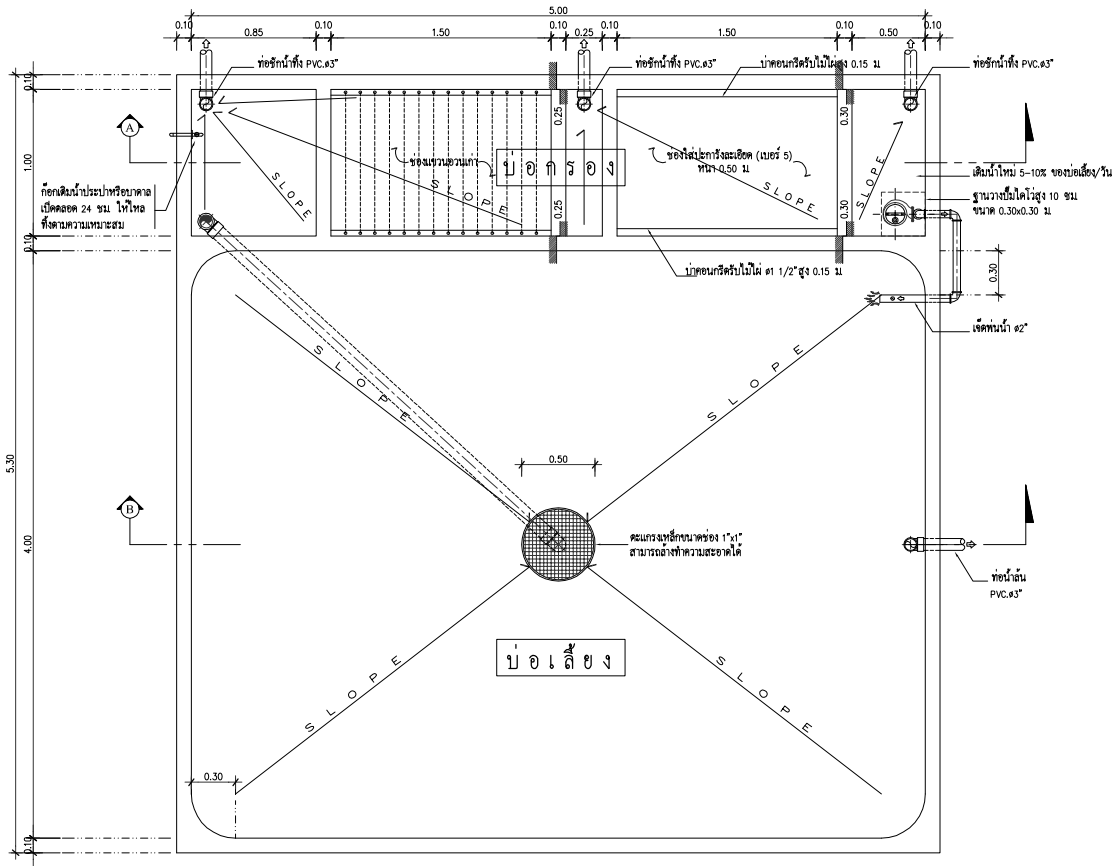
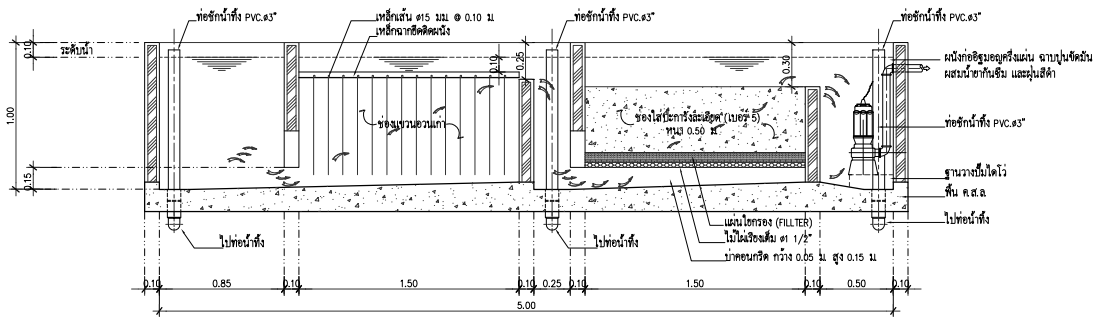


บริษัท เกที ฟาร์ม จำกัด

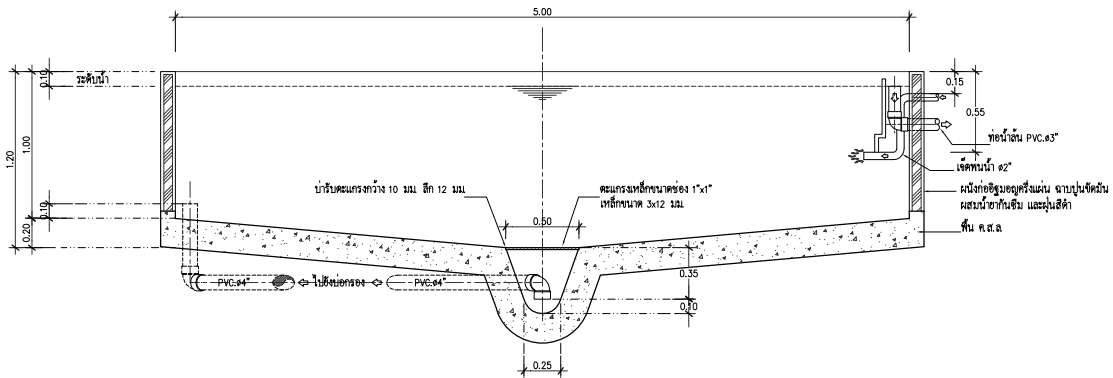
ตัวอย่างแบบแปลนบ่อเลี้ยงปลาแพนซีคาร์พ และบ่อกรอง



แปลนบ่อเลี้ยง
มาตราส่วน ๑ : ๒๕



รูปตัด "A"
มาตราส่วน ๑ : ๒๕



รูปตัด "B"
มาตราส่วน ๑ : ๒๕

- ขนาดบ่อเลี้ยง 3.50x4.00 ม. ลึกเฉลี่ย 1.00 ม.
- ปริมาณน้ำในบ่อเลี้ยง 17.50 ตัน
- ปริมาณน้ำในบ่อกรอง (สีฟ้าใสสะอาด) 3.50 ตัน
- ปริมาณน้ำรวม 21.00 ตัน
- พื้นบ่อเลี้ยง 3.50 ตัน
- พื้นบ่อกรอง 3.50 ตัน
- ท่อระเหยจากบ่อเลี้ยงไปบ่อกรอง 3.50 ตัน
- ขนาดบ่อน้ำ 1/2" (เส้นแบบทั่วไป) จะได้น้ำหมุนเวียน 12-15 ครั้ง/วัน หรือถ้าจะใช้ 1/2" ท่อระเหยจากบ่อเลี้ยงไปบ่อกรองจะตั้งใช้ PVC-U ๕๕
- ระบบกรอง บ่อตะกอน 1 ช่อง บ่อกรอง 2 ช่อง ช่องบ่อตะกอนและบ่อกรอง ถ้ามีการสร้างในพื้นที่ใหญ่ขึ้นดี และจะต้องขยายหรือลดขนาดอัตราส่วนของบ่อเลี้ยงที่มีขนาดใหญ่มากกว่าแบบที่กำหนด ส่วนของอื่นๆ ให้เป็นไปตามแบบ โดยไม่ต้องปรับเปลี่ยนขนาดบ่อเลี้ยง ถ้าพื้นที่ดินขณะก่อสร้างบ่อกรอง ไปอยู่ในโคลนหนึ่ โดยไม่ให้ติดกับบ่อเลี้ยงก็ได้
- ท่อน้ำขึ้น ท่อน้ำขึ้นระบบ PVC-U ๕๕" ท่อน้ำขึ้นบางที่จะต้องเปลี่ยนตำแหน่งงานที่ตั้งของจุดติดตั้ง ในกรณีที่มีบ่อเลี้ยงใหญ่หรือลึกกว่า หรือบ่อเลี้ยงที่พร้อม
- ท่อระเหยจากบ่อเลี้ยงไปบ่อกรอง